

## فواصل اطمینان فازی برای میانگین متغیرهای تصادفی فازی

جلال چاچی<sup>۱</sup>

چکیده

در این مقاله یک روش جدید برای به دست آوردن فواصل اطمینان دوطرفه و یک‌سطرفه فازی برای پارامتر فازی و براساس متغیرهای تصادفی فازی معرفی می‌شود. داده‌های استفاده شده در ساخت چنین فواصل اطمینانی، مشاهدات متغیرهای تصادفی فازی نرمال هستند. این روش، مبتنی بر به‌کارگیری روش‌های معمول به دست آوردن فواصل اطمینان دوطرفه و یک‌طرفه برای پارامترهایی است، که از  $h$ -برش‌های پارامتر فازی به دست می‌آیند. در ساخت فواصل اطمینان معمولی از داده‌هایی که از  $h$ -برش‌های مشاهدات فازی به دست می‌آیند، استفاده می‌شود. با ترکیب این فواصل اطمینان، یک ناحیه اطمینان به دست می‌آید. سپس معیاری برای عضویت هر پارامتر فازی در فاصله اطمینان فازی معرفی می‌شود. مقدار این عضویت متناسب با اشتراکی است که تابع عضویت هر پارامتر فازی با ناحیه اطمینان به وجود می‌آورد. روش پیشنهادی، در دو مثال کاربردی و عددی مورد استفاده قرار گرفته و تشریح شده است.

واژه‌های کلیدی: متغیر تصادفی فازی، متغیر تصادفی فازی نرمال، فاصله اطمینان، فاصله اطمینان فازی.

رده‌بندی موضوعی (MSC2000): 62F25, 60D05, 03E72

### ۱ مقدمه

است، حالتی است که مقادیر متغیر تصادفی، مقادیر نادقیق هستند و لذا در عمل با مشاهدات نادقیق/مبهم/فازی روبرو هستیم، و از طرفی می‌خواهیم برای یک پارامتر فازی جامعه فاصله اطمینان بیابیم. در واقع تفاوت کار با حالت معمولی این است که در اینجا با دو منبع عدم اطمینان مواجه هستیم: عدم اطمینان احتمالی (ناشی از انتخاب نمونه به جای بررسی کل جامعه و/یا منسوب به نوع مدل احتمالی زیربنایی) و عدم اطمینان امکانی/فازی ناشی از ابهام و عدم قطعیت در مقادیر مشاهدات و/یا پارامتر فازی جامعه. در این مقاله، شیوه‌ای جدید برای تشکیل فاصله اطمینان برای یک پارامتر فازی و بر اساس مشاهدات فازی ارائه می‌دهیم. نخست مروری کوتاه بر مطالعات صورت گرفته در موضوع فواصل اطمینان در محیط فازی انجام می‌دهیم.

نظریه برآوردیابی فاصله‌ای یک شاخه اصلی و مهم در استنباط آماری است. روش‌های رایج در برآوردهای فاصله‌ای، مبتنی بر مجموعه‌ای از مفروضات اساسی می‌باشند، مانند: دقیق بودن (و دقیق گزارش شدن) مشاهدات، دقیق بودن مقدار پارامتر مجهول، کافی بودن اندازه نمونه، مفروضات مربوط به توزیع جامعه، و .... در عمل گاهی یک یا چند فرض از این مفروضات برقرار نیستند، یا این که نمی‌توان (مثلاً به دلیل کوچک بودن اندازه نمونه) از برقراری آن‌ها اطمینان حاصل کرد.

استفاده از نظریه مجموعه‌های فازی کمک می‌کند تا بتوان در برخی از شرایط فوق، به‌ویژه حالت‌هایی که با مشاهدات و/یا پارامترها و/یا متغیرهای نادقیق روبرو هستیم، شیوه‌های مناسبی را جایگزین نمود. یکی از این موارد، که موضوع این مقاله

به مقایسه‌ای کوتاه بین روش پیشنهادی این مقاله و چند روش دیگر در این زمینه دارد، و در بخش ششم به نتیجه‌گیری پرداخته‌ایم.

## ۲ مفاهیم و تعاریف

### ۱.۲ مجموعه‌ها و اعداد فازی

فرض کنید  $\mathbb{X}$  یک مجموعه مرجع باشد. مجموعه فازی  $\tilde{A}$  از  $\mathbb{X}$  با تابع عضویت  $[\circ, 1] \rightarrow \tilde{A} : \mathbb{X}$  مشخص می‌شود. برای هر  $h, h \in (\circ, 1) -$  برش مجموعه فازی  $\tilde{A}$  به صورت  $\tilde{A}_h = \{x \in \mathbb{X} | \tilde{A}(x) \geq h\}$  تعریف می‌شود و  $\tilde{A}_\circ$  به ستار مجموعه  $\{x \in \mathbb{X} | \tilde{A}(x) > \circ\}$  است. مجموعه فازی  $\tilde{A}$  نرمال نامیده می‌شود هرگاه برای دست کم یک عضو  $x \in \mathbb{X}$ ،  $\tilde{A}(x) = 1$ . در این مقاله فرض می‌شود مجموعه مرجع، مجموعه اعداد حقیقی  $\mathbb{R}$  باشد.

مجموعه فازی  $\tilde{N}$  از  $\mathbb{R}$  را یک عدد فازی گوئیم، هرگاه  $\tilde{N}$  یک مجموعه فازی نرمال با تابع عضویت نیم‌پیوسته بالایی باشد (یعنی برای هر  $h \in \mathbb{R}$  مجموعه  $\{x \in \mathbb{R} | f(x) \geq h\}$  بسته باشد) و برای هر  $h \in (\circ, 1)$ ، مجموعه‌های  $\tilde{N}_h$  کران‌دار باشند. مجموعه تمام اعداد فازی از  $\mathbb{R}$  را با  $\mathcal{F}(\mathbb{R})$  نشان می‌دهیم.

حالت خاص و مهمی از عدد فازی، عدد فازی مثلثی است که با نماد  $\tilde{N} = (n, s_l, s_r)_T$  نشان داده می‌شود، که در آن  $n, s_l$  و  $s_r$  به ترتیب نشان دهنده مرکز، پهنای چپ و پهنای راست هستند. عدد فازی مثلثی  $\tilde{N}$  بیان‌کننده مفهوم حدوداً  $n$  (یا تقریباً  $n$ ) است. تابع عضویت و  $-h$  برش‌های عدد فازی مثلثی به صورت زیر است

$$\tilde{N}(x) = \frac{x - (n - s_l)}{s_l} I_{[n - s_l, n]}(x) + \frac{(n + s_r) - x}{s_r} I_{[n, n + s_r]}(x),$$

$$\tilde{N}_h = [n_h^l, n_h^u] = [n - (1 - h)s_l, n + (1 - h)s_r],$$

که در آن  $I_A$  تابع نشان‌گر مجموعه معمولی  $A$  است. در این مقاله از اعداد فازی مثلثی استفاده شده است. البته بنا به زمینه

فیتل [۵] به استنباط درباره پارامتر حقیقی مقدار  $\theta$ ، بر پایه‌ی داده‌های فازی می‌پردازد. وی نخست، با استفاده از اصل گسترش و برآوردهای مبتنی بر داده‌های حقیقی، برآوردهای فازی را برای  $\theta$  و بر پایه‌ی داده‌های فازی معرفی می‌کند. آن‌گاه با استفاده از یک فاصله اطمینان معمولی برای  $\theta$  و بر پایه یک نمونه تصادفی از  $f_\theta$ ، یک ناحیه اطمینان فازی را برای  $\theta$  معرفی می‌کند. این فاصله اطمینان یک مجموعه فازی از فضای پارامتر  $\Theta$  است. وو [۷] بر اساس متغیرهای تصادفی فازی، روشی برای ساختن فواصل اطمینان فازی برای پارامتر مجهول فازی ارائه داده است، که در آن از نوعی ترتیب برای اعداد فازی استفاده شده است. اسکریناس [۴] روشی برای یافتن بازه‌های اطمینان برای مدل‌های فازی با تاکید بر کاربرد آن‌ها در کنترل فرآیند و تشخیص خطا ارائه داده است که مبتنی بر مدل‌های اگر-آن‌گاه فازی و برخی شیوه‌های آماری است. رضائی و همکاران [۳] در مطالعه‌ای در زمینه کنترل کیفیت، با تعریف حدود مشخصه فازی، چهار ناحیه اطمینان مجانبی برای یک شاخص عملکرد فرآیند معرفی کرده‌اند. همان‌گونه که گفته شد، در این مقاله، روش جدیدی را برای به دست آوردن فواصل اطمینان فازی برای پارامتر مجهول فازی مطرح می‌کنیم. تاکید ما بر یافتن فواصل اطمینان برای میانگین متغیرهای تصادفی فازی نرمال است، گرچه این روش را می‌توان برای سایر موارد نیز به کار برد.

این مقاله به صورت زیر تدوین شده است: در بخش دوم، به بیان مفاهیم و تعاریف مورد نیاز از نظریه مجموعه‌های فازی، اعداد فازی، متغیرهای تصادفی فازی و متغیرهای تصادفی فازی نرمال می‌پردازیم. در بخش سوم، نحوه به دست آوردن فواصل اطمینان فازی دو طرفه، یک طرفه راست و یک طرفه چپ را ذکر می‌کنیم. در بخش چهارم، با بیان دو مثال عددی به تشریح روش پیشنهاد شده می‌پردازیم. بخش پنجم اختصاص

برای مثال،  $\mathcal{X}$  دارای توزیع نرمال با میانگین فازی  $\tilde{\theta}$  و واریانس فازی  $\tilde{\sigma}^2$  است، هرگاه برای هر  $h \in [0, 1]$   $X_h^l \sim N(\theta_h^l, \sigma_h^{2l})$  و  $X_h^u \sim N(\theta_h^u, \sigma_h^{2u})$  در این حالت، اصطلاحاً گوییم  $\mathcal{X} \sim N(\tilde{\theta}, \tilde{\sigma}^2)$  است و می‌نویسیم

تعریف ۱ (نیز رک به [۷]) گوییم  $\underline{\mathcal{X}} = (\mathcal{X}_1, \dots, \mathcal{X}_n)$  یک نمونه تصادفی فازی  $n$  تایی از توزیع نرمال با میانگین فازی  $\tilde{\theta}$  و واریانس فازی  $\tilde{\sigma}^2$  است، هرگاه  $\mathcal{X}_i$  ها متغیرهای تصادفی فازی مستقل و هم‌توزیع از توزیع نرمال با میانگین فازی  $\tilde{\theta}$  و واریانس فازی  $\tilde{\sigma}^2$  باشند. در این حالت می‌نویسیم  $\mathcal{X}_1, \dots, \mathcal{X}_n \stackrel{i.i.d.}{\sim} N(\tilde{\theta}, \tilde{\sigma}^2)$

نتیجه ۲ فرض کنید  $\mathcal{X}_1, \dots, \mathcal{X}_n \stackrel{i.i.d.}{\sim} N(\tilde{\theta}, \tilde{\sigma}^2)$  آن‌گاه برای هر  $h \in [0, 1]$   $X_{1h}^l, \dots, X_{nh}^l \stackrel{i.i.d.}{\sim} N(\theta_h^l, \sigma_h^{2l})$  و  $X_{1h}^u, \dots, X_{nh}^u \stackrel{i.i.d.}{\sim} N(\theta_h^u, \sigma_h^{2u})$  در حالتی که  $\tilde{\sigma}^2 = I_{\{\sigma^2\}}$  یعنی واریانس یک مقدار دقیق باشد، برای هر  $h \in [0, 1]$   $X_{1h}^l, \dots, X_{nh}^l \stackrel{i.i.d.}{\sim} N(\theta_h^l, \sigma^2)$  و  $X_{1h}^u, \dots, X_{nh}^u \stackrel{i.i.d.}{\sim} N(\theta_h^u, \sigma^2)$  در این حالت می‌نویسیم  $\mathcal{X}_1, \dots, \mathcal{X}_n \stackrel{i.i.d.}{\sim} N(\tilde{\theta}, \sigma^2)$

### ۳ فواصل اطمینان فازی برای پارامتر فازی $\tilde{\theta}$

در این بخش می‌خواهیم مفهوم فاصله اطمینان را به حالتی که پارامتر مورد نظر فازی باشد و نمونه حاصله نیز براساس مقادیر متغیر تصادفی فازی باشد، تعمیم دهیم. به‌ویژه براساس نمونه تصادفی فازی  $\mathcal{X}_1, \dots, \mathcal{X}_n$  از توزیع  $N(\tilde{\theta}, \sigma^2)$  با واریانس معلوم  $\sigma^2$ ، به بررسی فواصل اطمینان دوطرفه و یک‌طرفه (راست و چپ) فازی برای پارامتر فازی  $\tilde{\theta}$  در سطح اطمینان  $\% (1 - \alpha) \times 100$  می‌پردازیم.

مورد بحث و/یا نوع مشاهدات یک آزمایش می‌توان از انواع دیگر اعداد فازی استفاده نمود.

با استفاده از اصل گسترش، حساب اعداد فازی به صورت  $(\tilde{N} \odot \tilde{M})(z) = \sup_{x,y: x \oplus y = z} \min\{\tilde{N}(x), \tilde{M}(y)\}$  تعریف می‌شود، که یکی از اعمال حسابی تعمیم یافته  $\odot$  و  $\oplus$  است و  $\ominus$  به ترتیب یکی از اعمال حسابی  $+$ ،  $\times$ ،  $-$  و  $\div$  است. به‌ویژه اگر  $\tilde{N}$  و  $\tilde{M}$  دو عدد فازی باشند، آن‌گاه  $\tilde{N} \oplus \tilde{M}$  یک عدد فازی است و طبق حساب بازه‌ای برای هر  $h \in [0, 1]$   $(\tilde{N} \oplus \tilde{M})_h = [n_h^l + m_h^l, n_h^u + m_h^u]$  برای مطالعه بیشتر در مورد مجموعه‌های فازی و حساب اعداد فازی به [۸] مراجعه کنید.

### ۲.۲ متغیرهای تصادفی فازی

فرض کنید  $(\Omega, \mathcal{A}, \mathcal{P})$  یک فضای احتمال،  $\mathcal{X} : \Omega \rightarrow \mathcal{F}(\mathbb{R})$  یک تابع فازی مقدار و  $f_{\underline{\theta}}$  یک متغیر تصادفی حقیقی مقدار با پارامتر  $\underline{\theta} = (\theta_1, \dots, \theta_p) \in \mathbb{R}^p$  باشند. هم‌چنین فرض کنید کلیه متغیرهای تصادفی، بر فضای احتمال  $(\Omega, \mathcal{A}, \mathcal{P})$  تعریف شوند.

تابع فازی مقدار  $\mathcal{X} : \Omega \rightarrow \mathcal{F}(\mathbb{R})$  را یک متغیر تصادفی فازی گوییم، اگر فقط اگر برای هر  $h \in [0, 1]$  توابع  $X_h^l : \Omega \rightarrow \mathbb{R}$  و  $X_h^u : \Omega \rightarrow \mathbb{R}$  متغیرهای تصادفی حقیقی مقدار باشند (که در آن  $(\forall \omega \in \Omega; \mathcal{X}(\omega)_h = [X_h^l(\omega), X_h^u(\omega)])$  [۲]). متغیرهای تصادفی فازی  $\mathcal{X}$  و  $\mathcal{Y}$  را هم‌توزیع گوییم اگر برای هر  $h \in [0, 1]$   $X_h^l \stackrel{D}{=} Y_h^l$  و  $X_h^u \stackrel{D}{=} Y_h^u$  و آن‌ها را مستقل گوییم هرگاه هر عضو مجموعه  $\{X_h^l, X_h^u | h \in [0, 1]\}$  از هر عضو مجموعه  $\{Y_h^l, Y_h^u | h \in [0, 1]\}$  مستقل باشد [۷]. متغیر تصادفی فازی  $\mathcal{X}$  را هم‌توزیع با متغیر تصادفی  $X$  با پارامتر فازی  $\tilde{\theta} = (\tilde{\theta}_1, \dots, \tilde{\theta}_p)$  گوییم، هرگاه برای هر  $h \in [0, 1]$   $X_h^l \sim f_{\underline{\theta}_h^l}$  و  $X_h^u \sim f_{\underline{\theta}_h^u}$  که در آن‌ها،  $\underline{\theta}_h^l = (\theta_{1h}^l, \dots, \theta_{ph}^l)$  و  $\underline{\theta}_h^u = (\theta_{1h}^u, \dots, \theta_{ph}^u)$  و  $\tilde{\theta}_{jh} = [\theta_{jh}^l, \theta_{jh}^u]$  و  $j = 1, \dots, p$  [۷].

### ۱.۳ فاصله اطمینان دوطرفه فازی برای $\tilde{\theta}$

فرض کنید  $\mathcal{X}_1, \dots, \mathcal{X}_n \stackrel{i.i.d.}{\sim} N(\tilde{\theta}, \sigma^2)$  می‌خواهیم یک فاصله اطمینان دوطرفه برای  $\tilde{\theta}$  تشکیل دهیم. نخست رده‌ای از فواصل اطمینان برای نقاط ابتدایی و انتهایی  $h$ -برش‌های پارامتر فازی  $\tilde{\theta}$ ، یعنی  $\tilde{\theta}_h = [\theta_h^l, \theta_h^u]$  تشکیل می‌دهیم. طبق نتیجه ۲، برای هر  $h \in [0, 1]$  داریم

$$X_{1h}^l, \dots, X_{nh}^l \stackrel{i.i.d.}{\sim} N(\theta_h^l, \sigma^2), \quad (1)$$

$$X_{1h}^u, \dots, X_{nh}^u \stackrel{i.i.d.}{\sim} N(\theta_h^u, \sigma^2).$$

اکنون فواصل اطمینان  $100(1-\alpha)\%$  با دم‌های برابر برای پارامترهای  $\theta_h^u$  و  $\theta_h^l$  براساس دو نمونه بالا به صورت زیر حاصل می‌شوند

$$S_T(\underline{X}_h^l) = \left[ \bar{X}_h^l - \frac{\sigma}{\sqrt{n}} z_{1-\frac{\alpha}{2}}, \bar{X}_h^l + \frac{\sigma}{\sqrt{n}} z_{1-\frac{\alpha}{2}} \right], \quad (2)$$

$$S_T(\underline{X}_h^u) = \left[ \bar{X}_h^u - \frac{\sigma}{\sqrt{n}} z_{1-\frac{\alpha}{2}}, \bar{X}_h^u + \frac{\sigma}{\sqrt{n}} z_{1-\frac{\alpha}{2}} \right], \quad (3)$$


که در آن‌ها  $\bar{X}_h^u = \frac{1}{n} \sum_{i=1}^n X_{ih}^u$ ،  $\bar{X}_h^l = \frac{1}{n} \sum_{i=1}^n X_{ih}^l$  و  $z_\alpha$  چندک مرتبه  $\alpha$  توزیع نرمال استاندارد است. بنابراین می‌توانیم رده‌ی فواصل اطمینان  $100(1-\alpha)\%$  با دم‌های برابر را برای پارامترهای  $\theta_h^u$  و  $\theta_h^l$  به صورت زیر تشکیل دهیم

$$\left\{ \left[ \bar{X}_h^l - \frac{\sigma}{\sqrt{n}} z_{1-\frac{\alpha}{2}}, \bar{X}_h^l + \frac{\sigma}{\sqrt{n}} z_{1-\frac{\alpha}{2}} \right] \mid h \in [0, 1] \right\},$$

$$\left\{ \left[ \bar{X}_h^u - \frac{\sigma}{\sqrt{n}} z_{1-\frac{\alpha}{2}}, \bar{X}_h^u + \frac{\sigma}{\sqrt{n}} z_{1-\frac{\alpha}{2}} \right] \mid h \in [0, 1] \right\}.$$

شکل ۱ نمودار رده‌ی فواصل اطمینان فوق برای پارامترهای  $\theta_h^u$  و  $\theta_h^l$  را به‌ازای همه مقادیر  $h \in [0, 1]$  نشان می‌دهد، که در آن  $\bar{X}_h = [\bar{X}_h^l, \bar{X}_h^u]$ ،  $\bar{X} = \frac{1}{n} \otimes (\mathcal{X}_1 \oplus \dots \oplus \mathcal{X}_n)$  و  $\bar{X} = [\bar{X}_1^l, \bar{X}_1^u]$  در این نمودار، به هر فاصله اطمینان (۲) و (۳)، ارتفاع  $h$  متناظر با آن داده شده است. دقت کنید که در بحث بالا، در هر سطح  $h$  یک فاصله اطمینان برای پارامتر  $\theta_h^l$  و یک فاصله اطمینان برای پارامتر  $\theta_h^u$  به دست آورده‌ایم، که با

روی هم گذاشتن آنها نوار خاکستری رنگ شکل ۱ به دست می‌آید.



شکل ۱. رده‌ی فواصل اطمینان  $100(1-\alpha)\%$  دوطرفه.

در ادامه، هدف آن است که مفهوم فاصله اطمینان دوطرفه را به حالتی که پارامتر و متغیرهای تصادفی، فازی باشند تعمیم دهیم. نخست یادآور می‌شویم که در حالت معمولی (مشاهدات دقیق و پارامتر دقیق) با داشتن یک فاصله اطمینان می‌توانیم ادعا کنیم که آن فاصله اطمینان با احتمال خاصی (سطح اطمینان مربوطه) مقدار مجهول پارامتر را در بر دارد. اما اگر داده‌ها فازی و پارامتر نیز فازی باشد، باید روش معمولی را به‌گونه‌ای مناسب و براساس عضویت یک عدد فازی (یک مقدار خاص برای پارامتر فازی) در یک مجموعه فازی (مجموعه فاصله اطمینان فازی) تعریف کنیم. پس مناسب است که این نوع فاصله اطمینان را به صورت مجموعه فازی برای این کار  $\tilde{C}_T = \{(\tilde{\theta}, \tilde{C}_T(\tilde{\theta})) \mid \tilde{\theta} \in \mathcal{F}(\Theta)\}$  معرفی کنیم. برای این کار باید میزان عضویت هر پارامتر فازی  $\tilde{\theta}$  را در مجموعه فازی فوق (یعنی مقدار  $\tilde{C}_T(\tilde{\theta})$ ) تعیین کنیم.

برای این منظور، واضح است که اگر  $\tilde{\theta}$  به‌گونه‌ای باشد که برای هر  $h \in [0, 1]$ ، روابط زیر برقرار باشند

$$\theta_h^l \in S_T(\underline{X}_h^l), \quad \theta_h^u \in S_T(\underline{X}_h^u), \quad (4)$$

آن‌گاه  $\tilde{\theta}$  با درجه یک متعلق به فاصله اطمینان  $\tilde{C}_T$  است، یعنی  $C_T(\tilde{\theta}) = 1$  و اگر برای هیچ یک از مقادیر  $h \in [0, 1]$  (یا حداکثر تعداد شمارش‌پذیری از مقادیر  $h$  در بازه  $[0, 1]$ )

تعریف ۲ میزان عضویت  $\tilde{\theta}$  در فاصله اطمینان دوطرفه فازی  $\tilde{C}_T$ ، به صورت  $\tilde{C}_T(\tilde{\theta}) = \frac{W}{W+S}$  تعریف می شود، که در آن  $W = W^l + W^u$  و  $S = S^l + S^u$

مجموعه های  $K_{\tilde{\theta};\alpha}^u$  و  $K_{\tilde{\theta};\alpha}^l$  به ترتیب نمایانگر مقادیری از  $h$  هستند که برای آن ها روابط (۴) برقرار هستند. هر چه این مجموعه ها به مجموعه  $[0, 1]$  نزدیکتر باشند، یا به عبارتی اندازه لبگ آن ها به یک نزدیکتر باشد، بدان معنا است که برای  $h$  های بیشتری از بازه  $[0, 1]$ ، روابط (۴) برقرار هستند. منطقی به نظر می رسد که هر چه برای  $h$  های بیشتری روابط (۴) برقرار باشند، میزان عضویت  $\tilde{\theta}$  در فاصله اطمینان  $\tilde{C}_T$  بیشتر باشد. این تاثیر مثبت با اندازه لبگ این مجموعه ها در تعریف نواحی  $W^u$  و  $W^l$  منظور شده است.

مجموعه های  $C_{i;\tilde{\theta};\alpha}^u$  و  $C_{i;\tilde{\theta};\alpha}^l$  برای  $i = 1, 2$ ، به ترتیب نمایانگر مقادیری از  $h$  هستند که برای آن ها روابط (۴) برقرار نمی باشند. این مجموعه ها روی هم، نواحی  $S^l$  و  $S^u$  را برای آن دسته  $\theta_h^l$  و  $\theta_h^u$  هایی که در روابط (۴) صدق نمی کنند، به وجود می آورند. این نواحی به ترتیب میزان دوری  $\theta_h^l$  و  $\theta_h^u$  را از کران های ناحیه اطمینان  $\% (1 - \alpha) \cdot 100$  تولید شده نشان می دهند. این دو ناحیه روی هم ناحیه  $S$  را به وجود می آورند که می توان آن را میزان دوری  $\tilde{\theta}$  از ناحیه اطمینان  $\% (1 - \alpha) \cdot 100$  تعبیر کرد. ناحیه  $S$  تاثیر معکوسی در میزان عضویت  $\tilde{\theta}$  در فاصله اطمینان  $\tilde{C}_T$  دارد. یعنی برای  $\tilde{\theta}$  های مختلف، میزان عضویت  $\tilde{\theta}$  یی که ناحیه  $S$  بزرگتری تولید می کند، در فاصله اطمینان  $\tilde{C}_T$  کمتر است.

لازم به ذکر است که  $K_{\tilde{\theta};\alpha}^l = (C_{1;\tilde{\theta};\alpha}^l \cup C_{2;\tilde{\theta};\alpha}^l)^c$  و  $K_{\tilde{\theta};\alpha}^u = (C_{1;\tilde{\theta};\alpha}^u \cup C_{2;\tilde{\theta};\alpha}^u)^c$ . حال اگر مجموعه های  $K_{\tilde{\theta};\alpha}^u$  و  $K_{\tilde{\theta};\alpha}^l$  تهی (یا حداکثر، شمارش پذیر) باشند، آن گاه اندازه لبگ آن ها صفر می شود که در نتیجه  $W$  نیز صفر می شود. لذا همان گونه که مطرح شد، درجه عضویت  $\tilde{\theta}$  در

روابط (۴) برقرار نباشند، آن گاه  $\tilde{\theta}$  متعلق به فاصله اطمینان  $\tilde{C}_T$  نیست، یعنی  $\tilde{C}_T(\tilde{\theta}) = 0$ . اما برای  $\tilde{\theta} \in \mathcal{F}(\Theta)$  انتخاب شده، روابط (۴) ممکن است برای بعضی  $h$  ها در  $[0, 1]$  برقرار باشند، لذا  $\tilde{\theta}$  به طور جزئی متعلق به فاصله اطمینان  $\tilde{C}_T$  است، یعنی  $0 < \tilde{C}_T(\tilde{\theta}) < 1$ .

در ادامه قصد داریم تا تابع عضویت  $\tilde{C}_T(\cdot)$  را برای فاصله اطمینان دوطرفه فازی  $\tilde{C}_T$ ، تعریف کنیم. فرض کنید

$$\begin{aligned} K_{\tilde{\theta};\alpha}^l &= \left\{ h \in [0, 1] \mid \theta_h^l \in \left[ \bar{X}_h^l - \frac{\sigma}{\sqrt{n}} z_{1-\frac{\alpha}{2}}, \bar{X}_h^l + \frac{\sigma}{\sqrt{n}} z_{1-\frac{\alpha}{2}} \right] \right\}, \\ C_{1;\tilde{\theta};\alpha}^l &= \left\{ h \in [0, 1] \mid \theta_h^l < \bar{X}_h^l - \frac{\sigma}{\sqrt{n}} z_{1-\frac{\alpha}{2}} \right\}, \\ C_{2;\tilde{\theta};\alpha}^l &= \left\{ h \in [0, 1] \mid \theta_h^l > \bar{X}_h^l + \frac{\sigma}{\sqrt{n}} z_{1-\frac{\alpha}{2}} \right\}, \\ K_{\tilde{\theta};\alpha}^u &= \left\{ h \in [0, 1] \mid \theta_h^u \in \left[ \bar{X}_h^u - \frac{\sigma}{\sqrt{n}} z_{1-\frac{\alpha}{2}}, \bar{X}_h^u + \frac{\sigma}{\sqrt{n}} z_{1-\frac{\alpha}{2}} \right] \right\}, \\ C_{1;\tilde{\theta};\alpha}^u &= \left\{ h \in [0, 1] \mid \theta_h^u < \bar{X}_h^u - \frac{\sigma}{\sqrt{n}} z_{1-\frac{\alpha}{2}} \right\}, \\ C_{2;\tilde{\theta};\alpha}^u &= \left\{ h \in [0, 1] \mid \theta_h^u > \bar{X}_h^u + \frac{\sigma}{\sqrt{n}} z_{1-\frac{\alpha}{2}} \right\}, \end{aligned}$$

$$\begin{aligned} S^l &= \int_{h \in C_{1;\tilde{\theta};\alpha}^l} \left[ \bar{X}_h^l - \frac{\sigma}{\sqrt{n}} z_{1-\frac{\alpha}{2}} - \theta_h^l \right] dh \\ &\quad + \int_{h \in C_{2;\tilde{\theta};\alpha}^l} \left[ \theta_h^l - \left( \bar{X}_h^l + \frac{\sigma}{\sqrt{n}} z_{1-\frac{\alpha}{2}} \right) \right] dh, \\ S^u &= \int_{h \in C_{1;\tilde{\theta};\alpha}^u} \left[ \bar{X}_h^u - \frac{\sigma}{\sqrt{n}} z_{1-\frac{\alpha}{2}} - \theta_h^u \right] dh \\ &\quad + \int_{h \in C_{2;\tilde{\theta};\alpha}^u} \left[ \theta_h^u - \left( \bar{X}_h^u + \frac{\sigma}{\sqrt{n}} z_{1-\frac{\alpha}{2}} \right) \right] dh, \\ W^l &= \int_{h \in K_{\tilde{\theta};\alpha}^l} \left[ \theta_h^l - \left( \bar{X}_h^l - \frac{\sigma}{\sqrt{n}} z_{1-\frac{\alpha}{2}} \right) \right] dh \\ &\quad + \int_{h \in K_{\tilde{\theta};\alpha}^l} \left[ \bar{X}_h^l + \frac{\sigma}{\sqrt{n}} z_{1-\frac{\alpha}{2}} - \theta_h^l \right] dh \\ &= 2 \frac{\sigma}{\sqrt{n}} z_{1-\frac{\alpha}{2}} \mathcal{L} \left( K_{\tilde{\theta};\alpha}^l \right), \\ W^u &= \int_{h \in K_{\tilde{\theta};\alpha}^u} \left[ \theta_h^u - \left( \bar{X}_h^u - \frac{\sigma}{\sqrt{n}} z_{1-\frac{\alpha}{2}} \right) \right] dh \\ &\quad + \int_{h \in K_{\tilde{\theta};\alpha}^u} \left[ \bar{X}_h^u + \frac{\sigma}{\sqrt{n}} z_{1-\frac{\alpha}{2}} - \theta_h^u \right] dh \\ &= 2 \frac{\sigma}{\sqrt{n}} z_{1-\frac{\alpha}{2}} \mathcal{L} \left( K_{\tilde{\theta};\alpha}^u \right). \end{aligned}$$

که در آن  $\mathcal{L}(A)$  اندازه لبگ مجموعه  $A$  است.

در ادامه قصد داریم تا مفهوم فاصله اطمینان یک طرفه راست را به حالتی که پارامتر و متغیرهای تصادفی، فازی باشند تعمیم دهیم. این فاصله اطمینان فازی به صورت مجموعه فازی  $\tilde{C}_R = \{(\tilde{\theta}, \tilde{C}_R(\tilde{\theta})) \mid \tilde{\theta} \in \mathcal{F}(\Theta)\}$  معرفی می‌شود. برای این کار باید میزان عضویت هر پارامتر فازی  $\tilde{\theta}$ ، یعنی  $\tilde{C}_R(\tilde{\theta})$ ، را در مجموعه فازی فوق تعیین کنیم. واضح است که، اگر  $\tilde{\theta}$  به گونه‌ای باشد که برای هر  $h \in [0, 1]$ ، روابط زیر برقرار باشند

$$\theta_h^l \in S_R(\underline{X}_h^l), \quad \theta_h^u \in S_R(\underline{X}_h^u), \quad (5)$$

آن گاه  $\tilde{\theta}$  با درجه یک متعلق به فاصله اطمینان  $\tilde{C}_R$  است، یعنی  $\tilde{C}_R(\tilde{\theta}) = 1$  و اگر برای هیچ یک از مقادیر  $h \in [0, 1]$  روابط (5) برقرار نباشند، آن گاه  $\tilde{\theta}$  متعلق به فاصله اطمینان  $\tilde{C}_R$  نیست، یعنی  $\tilde{C}_R(\tilde{\theta}) = 0$ . اما برای  $\tilde{\theta} \in \mathcal{F}(\Theta)$  انتخاب شده، روابط (5) ممکن است برای بعضی  $h$ ها در  $[0, 1]$  برقرار باشند و لذا در این حالت  $\tilde{\theta}$  به طور جزئی متعلق به فاصله اطمینان  $\tilde{C}_R$  است. اکنون فرض کنید

$$K_{\tilde{\theta};\alpha}^l = \left\{ h \in [0, 1] \mid \theta_h^l \geq \bar{X}_h^l - \frac{\sigma}{\sqrt{n}} z_{1-\alpha} \right\},$$

$$C_{\tilde{\theta};\alpha}^l = \left\{ h \in [0, 1] \mid \theta_h^l < \bar{X}_h^l - \frac{\sigma}{\sqrt{n}} z_{1-\alpha} \right\} = (K_{\tilde{\theta};\alpha}^l)^c,$$

$$K_{\tilde{\theta};\alpha}^u = \left\{ h \in [0, 1] \mid \theta_h^u \geq \bar{X}_h^u - \frac{\sigma}{\sqrt{n}} z_{1-\alpha} \right\},$$

$$C_{\tilde{\theta};\alpha}^u = \left\{ h \in [0, 1] \mid \theta_h^u < \bar{X}_h^u - \frac{\sigma}{\sqrt{n}} z_{1-\alpha} \right\} = (K_{\tilde{\theta};\alpha}^u)^c,$$

$$S = \int_{h \in C_{\tilde{\theta};\alpha}^l} \left[ \bar{X}_h^l - \frac{\sigma}{\sqrt{n}} z_{1-\alpha} - \theta_h^l \right] dh$$

$$+ \int_{h \in C_{\tilde{\theta};\alpha}^u} \left[ \bar{X}_h^u - \frac{\sigma}{\sqrt{n}} z_{1-\alpha} - \theta_h^u \right] dh,$$

$$W = \int_{h \in K_{\tilde{\theta};\alpha}^l} \left[ \theta_h^l - \left( \bar{X}_h^l - \frac{\sigma}{\sqrt{n}} z_{1-\alpha} \right) \right] dh$$

$$+ \int_{h \in K_{\tilde{\theta};\alpha}^u} \left[ \theta_h^u - \left( \bar{X}_h^u - \frac{\sigma}{\sqrt{n}} z_{1-\alpha} \right) \right] dh.$$

فاصله اطمینان فازی صفر خواهد شد. از سوی دیگر اگر مجموعه‌های  $C_{i;\tilde{\theta};\alpha}^l$  و  $C_{i;\tilde{\theta};\alpha}^u$  برای  $i = 1, 2$  تهی (یا حداکثر، شمارش پذیر) باشند، آن گاه مقدار  $S$  صفر می‌شود که معادل با این است که درجه عضویت  $\tilde{\theta}$  در فاصله اطمینان فازی یک است.

### ۲.۳ فاصله اطمینان یک طرفه راست فازی برای $\tilde{\theta}$

فواصل اطمینان  $100(1-\alpha)\%$  یک طرفه راست برای پارامترهای  $\theta_h^l$  و  $\theta_h^u$  براساس نمونه‌های (۲) به ترتیب به صورت زیر هستند

$$S_R(\underline{X}_h^l) = \left[ \bar{X}_h^l - \frac{\sigma}{\sqrt{n}} z_{1-\alpha}, \infty \right),$$

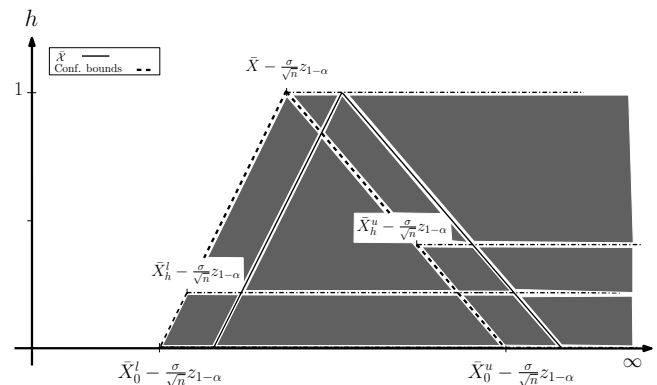
$$S_R(\underline{X}_h^u) = \left[ \bar{X}_h^u - \frac{\sigma}{\sqrt{n}} z_{1-\alpha}, \infty \right).$$

رده‌های فواصل اطمینان  $100(1-\alpha)\%$  یک طرفه راست برای پارامترهای  $\theta_h^l$  و  $\theta_h^u$  به ترتیب به صورت زیر می‌باشند

$$\left\{ \left[ \bar{X}_h^l - \frac{\sigma}{\sqrt{n}} z_{1-\alpha}, \infty \right) \mid h \in [0, 1] \right\},$$

$$\left\{ \left[ \bar{X}_h^u - \frac{\sigma}{\sqrt{n}} z_{1-\alpha}, \infty \right) \mid h \in [0, 1] \right\}.$$

شکل ۲ نمودار رده‌ی فواصل اطمینان  $100(1-\alpha)\%$  یک طرفه راست را برای پارامترهای  $\theta_h^l$  و  $\theta_h^u$  نشان می‌دهد.



شکل ۲. رده‌ی فواصل اطمینان  $100(1-\alpha)\%$  یک طرفه راست.

عضویت  $\tilde{C}_L(\tilde{\theta}) = \frac{W}{W+S}$  تعریف می‌شود. که در آن

$$K_{\tilde{\theta};\alpha}^l = \left\{ h \in [0, 1] \mid \theta_h^l \leq \bar{X}_h^l + \frac{\sigma}{\sqrt{n}} z_{1-\alpha} \right\},$$

$$K_{\tilde{\theta};\alpha}^u = \left\{ h \in [0, 1] \mid \theta_h^u \leq \bar{X}_h^u + \frac{\sigma}{\sqrt{n}} z_{1-\alpha} \right\},$$

$$S = \int_{h \in C_{\tilde{\theta};\alpha}^l} \left[ \theta_h^l - \bar{X}_h^l - \frac{\sigma}{\sqrt{n}} z_{1-\alpha} \right] dh$$

$$+ \int_{h \in C_{\tilde{\theta};\alpha}^u} \left[ \theta_h^u - \bar{X}_h^u - \frac{\sigma}{\sqrt{n}} z_{1-\alpha} \right] dh,$$

$$W = \int_{h \in K_{\tilde{\theta};\alpha}^l} \left[ \bar{X}_h^l + \frac{\sigma}{\sqrt{n}} z_{1-\alpha} - \theta_h^l \right] dh$$

$$+ \int_{h \in K_{\tilde{\theta};\alpha}^u} \left[ \bar{X}_h^u + \frac{\sigma}{\sqrt{n}} z_{1-\alpha} - \theta_h^u \right] dh.$$

$C_{\tilde{\theta};\alpha}^u = (K_{\tilde{\theta};\alpha}^u)^c, C_{\tilde{\theta};\alpha}^l = (K_{\tilde{\theta};\alpha}^l)^c$  و

#### ۴ مثال‌های عددی

مثال ۱ یک شرکت لاستیک‌سازی می‌خواهد متوسط عمر لاستیکی را که به تازه‌گی تولید کرده است برآورد کند. ۲۴ لاستیک مورد آزمایش واقع می‌شوند. به دلیل برخی محدودیت‌ها و نیز عدم تعریف دقیقی برای طول عمر لاستیک، طول عمر لاستیک‌ها (مسافت طی شده بر حسب مایل) به صورت اعداد فازی مثلثی زیر گزارش شده‌اند (داده‌ها برگرفته از مرجع [۶] می‌باشند)

(۳۲۶۱۷, ۵۲۴, ۶۳۸) <sub>T</sub>	(۳۳۹۷۸, ۷۱۲, ۹۱۱) <sub>T</sub>
(۳۲۶۱۱, ۸۹۱, ۸۸۶) <sub>T</sub>	(۳۳۰۵۲, ۴۶۷, ۷۳۵) <sub>T</sub>
(۳۲۴۵۵, ۴۷۸, ۵۷۹) <sub>T</sub>	(۳۳۴۱۸, ۶۱۲, ۴۹۰) <sub>T</sub>
(۳۲۴۶۶, ۵۲۳, ۷۴۶) <sub>T</sub>	(۳۳۴۶۳, ۳۶۸, ۶۶۸) <sub>T</sub>
(۳۳۰۷۰, ۹۰۱, ۸۹۸) <sub>T</sub>	(۳۱۶۲۴, ۸۸۱, ۸۳۶) <sub>T</sub>
(۳۳۵۴۳, ۶۴۳, ۷۹۲) <sub>T</sub>	(۳۳۱۲۷, ۷۱۲, ۹۴۵) <sub>T</sub>
(۳۰۸۸۱, ۵۵۴, ۵۶۴) <sub>T</sub>	(۳۳۲۲۴, ۵۳۷, ۶۸۴) <sub>T</sub>
(۳۱۵۶۵, ۳۷۸, ۶۷۲) <sub>T</sub>	(۳۲۵۹۷, ۴۱۲, ۵۸۹) <sub>T</sub>
(۳۴۰۵۳, ۸۴۵, ۸۲۳) <sub>T</sub>	(۳۴۰۳۶, ۶۱۳, ۷۳۵) <sub>T</sub>
(۳۱۸۳۸, ۸۹۳, ۹۰۱) <sub>T</sub>	(۳۲۵۸۴, ۹۴۵, ۹۵۸) <sub>T</sub>
(۳۲۸۰۰, ۸۶۶, ۶۴۵) <sub>T</sub>	(۳۲۲۹۰, ۷۷۹, ۷۷۴) <sub>T</sub>
(۳۴۱۵۷, ۶۹۳, ۸۱۷) <sub>T</sub>	(۳۳۸۴۴, ۷۸۴, ۶۰۵) <sub>T</sub>

تعریف ۳ میزان عضویت  $\tilde{\theta}$  در فاصله اطمینان یک طرفه راست فازی  $\tilde{C}_R(\tilde{\theta}) = \frac{W}{W+S}$  به صورت  $\tilde{C}_R(\tilde{\theta})$  تعریف می‌شود.

#### ۳.۳ فاصله اطمینان یک طرفه چپ فازی برای $\tilde{\theta}$

فواصل اطمینان  $100(1-\alpha)\%$  یک طرفه چپ برای پارامترهای  $\theta_h^l$  و  $\theta_h^u$  براساس نمونه‌های (۲) به ترتیب به صورت زیر است

$$S_L(\underline{X}_h^l) = \left( -\infty, \bar{X}_h^l + \frac{\sigma}{\sqrt{n}} z_{1-\alpha} \right),$$

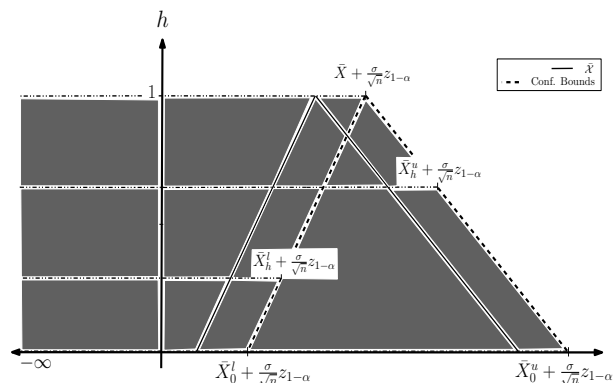
$$S_L(\underline{X}_h^u) = \left( -\infty, \bar{X}_h^u + \frac{\sigma}{\sqrt{n}} z_{1-\alpha} \right).$$

رده‌های فواصل اطمینان  $100(1-\alpha)\%$  یک طرفه چپ برای پارامترهای  $\theta_h^u$  و  $\theta_h^l$  به ترتیب به صورت زیر می‌باشند

$$\left\{ \left( -\infty, \bar{X}_h^l + \frac{\sigma}{\sqrt{n}} z_{1-\alpha} \right) \mid h \in [0, 1] \right\}$$

$$\left\{ \left( -\infty, \bar{X}_h^u + \frac{\sigma}{\sqrt{n}} z_{1-\alpha} \right) \mid h \in [0, 1] \right\}.$$

شکل ۳ نمودار فواصل اطمینان  $100(1-\alpha)\%$  یک طرفه راست را برای پارامترهای  $\theta_h^u$  و  $\theta_h^l$  نشان می‌دهد. مشابه ایده زیربخش‌های ۱.۳ و ۲.۳، می‌توان تعریف زیر را ارایه کرد.



شکل ۳. رده‌ی فواصل اطمینان  $100(1-\alpha)\%$  یک طرفه چپ.

تعریف ۴ فاصله اطمینان یک طرفه چپ فازی به صورت

مجموعه فازی  $\tilde{C}_L = \{(\tilde{\theta}, \tilde{C}_L(\tilde{\theta})) \mid \tilde{\theta} \in \mathcal{F}(\Theta)\}$  با تابع

$$S^l = \int_0^1 (1874/21 - 1333h) dh = 1207/71,$$

$$S^u = \int_{0/568}^1 (1255h - 713/79) dh$$

$$+ \int_0^{0/18} (22/21 - 1255h) dh$$

$$= 116/90,$$

$$S = 1324/61, \quad W^l = 0,$$

$$W^u = 380/37, \quad W = 380/37.$$

بنابراین براساس مشاهدات حاصله، در سطح ۰.۹۵، میزان عضویت پارامتر فازی  $\tilde{\theta} = (32000, 20000, 20000)_T$  در فاصله اطمینان دوطرفه فازی برابر با ۰/۲۲ است. به سخن دیگر، بر اساس داده‌های نادقیق فوق و در سطح اطمینان ۰.۹۵، به میزان ۰.۲۲ امکان دارد (می‌برازد) که مقدار میانگین فازی واقعی جامعه، حدوداً ۳۲۰۰۰ (به تعبیر عدد فازی مثلثی بالا) باشد. دقت کنید که میزان عضویت  $\tilde{\theta}$  در فاصله اطمینان دوطرفه فازی با توجه به ناحیه خاکستری رنگ نشان داده شده در شکل ۴، منطقی به نظر می‌رسد. این ناحیه، آن دسته از  $\theta_h^u$  و  $\theta_h^l$ ها (نقاط ابتدایی و انتهایی  $h$ -برش‌های پارامتر فازی  $\tilde{\theta}$ ) را مشخص می‌کند که فواصل اطمینان ۰.۹۵ آن‌ها را شامل می‌شوند.

(۲) فاصله اطمینان یک‌طرفه راست فازی در سطح اطمینان ۰.۹۵ فواصل اطمینان ۰.۹۵ یک‌طرفه راست برای پارامترهای  $\theta_h^u$  و  $\theta_h^l$  به ترتیب برابرند با  $(31929/78 + 667h, \infty)$  و  $(33341/78 - 745h, \infty)$ . با توجه به زیربخش

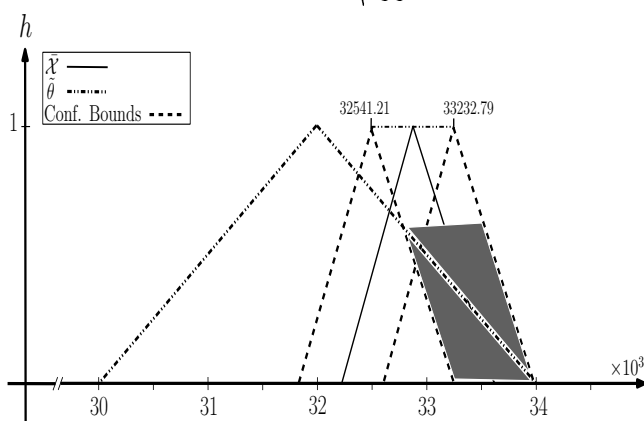
۲.۳، داریم

$$K_{\tilde{\theta}; 0/05}^l = \emptyset, \quad K_{\tilde{\theta}; 0/05}^u = [0, 0/524],$$

$$C_{\tilde{\theta}; 0/05}^l = [0, 1], \quad C_{\tilde{\theta}; 0/05}^u = (0/524, 1],$$

$$S = 1405/17, \quad W = 172/61.$$

با توجه به نتایج و تجربیات قبلی می‌توان فرض کرد که داده‌ها از یک توزیع نرمال فازی با میانگین فازی  $\tilde{\theta}$  واریانس ۷۴۷۰۰۰ هستند. می‌خواهیم، برای مثال، میزان عضویت عدد فازی  $\tilde{\theta} = (32000, 20000, 20000)_T$  را در فواصل اطمینان دوطرفه، یک‌طرفه راست و یک‌طرفه چپ فازی در سطح اطمینان ۰.۹۵ به دست آوریم.



شکل ۴. توابع عضویت مجموعه‌های فازی در مثال ۱ (حالت دوطرفه).

با استفاده از حساب اعداد فازی، داریم

$$\bar{X} = (32887, 667, 745)_T,$$

$$\bar{X}_h = [32220 + 667h, 33632 - 745h],$$

$$\tilde{\theta}_h = [30000 + 2000h, 34000 - 2000h].$$

(۱) فاصله اطمینان دوطرفه فازی در سطح اطمینان ۰.۹۵

فواصل اطمینان ۰.۹۵ دوطرفه برای پارامترهای  $\theta_h^u$  و  $\theta_h^l$  به ترتیب برابرند با  $[31874/21 + 667h, 32565/79 + 667h]$  و  $[33286/21 - 745h, 33977/79 - 745h]$  با

توجه به زیربخش ۱.۳، داریم

$$K_{\tilde{\theta}; 0/05}^l = \emptyset, \quad K_{\tilde{\theta}; 0/05}^u = [0/02, 0/57],$$

$$C_{\tilde{\theta}; 0/05}^l = [0, 1], \quad C_{\tilde{\theta}; 0/05}^u = \emptyset,$$

$$C_{\tilde{\theta}; 0/05}^u = (0/57, 1], \quad C_{\tilde{\theta}; 0/05}^l = [0, 0/02).$$



با استفاده از حساب اعداد فازی داریم

$$\bar{x} = (51/17, 5/81, 5/61)_T,$$

$$\bar{x}_h = [45/36 + 5/81h, 56/78 - 5/61h],$$

فواصل اطمینان دوطرفه ۹۰٪ برای پارامترهای  $\theta_h^u$  و  $\theta_h^l$  به ترتیب برابرند با  $[43/17 + 5/81h, 47/55 + 5/81h]$  و  $[54/59 - 5/61h, 58/97 - 5/61h]$  اکنون می‌خواهیم، برای مثال، میزان عضویت پارامتر فازی  $\tilde{\theta} = (48/98, 5/98, 5/61)_T$  را در فاصله اطمینان دوطرفه فازی ۹۰٪ به دست آوریم. با توجه به محاسبات زیربخش ۱.۳، و براساس مشاهدات حاصله، میزان عضویت  $\tilde{\theta}$  در فاصله اطمینان فازی فوق برابر است با  $\tilde{C}_T(\tilde{\theta}) = 0/98$ . لذا براساس داده‌های نادقیق فوق و در سطح اطمینان ۹۰٪، به میزان ۹۸٪ امکان دارد (می‌برازد) که مقدار میانگین واقعی جامعه  $\tilde{\theta}$  باشد.

در روش وو [۷] برای تعیین فاصله اطمینان فازی برای پارامتر فازی  $\tilde{\theta}$ ، بازه  $[\tilde{L}(\underline{x}), \tilde{U}(\underline{x})]$  حاصل می‌شود. نقاط ابتدایی و انتهایی بازه فوق، یعنی  $\tilde{L}(\underline{x})$  و  $\tilde{U}(\underline{x})$ ، دو عدد فازی با  $h$ -برش‌هایی به صورت زیر هستند

$$\tilde{L}(\underline{x})_h = [43/17 + 5/81h, 54/59 - 5/61h],$$

$$\tilde{U}(\underline{x})_h = [47/55 + 5/81h, 58/97 - 5/61h].$$

لذا

$$\tilde{L}(\underline{x}) = (48/98, 5/81, 5/61)_T,$$

$$\tilde{U}(\underline{x}) = (53/36, 5/81, 5/61)_T$$

بنابراین، وو پارامتر فازی  $\tilde{\theta}$  را عضو مجموعه زیر برآورد می‌کند

$$\tilde{C} = [\tilde{L}(\underline{x}), \tilde{U}(\underline{x})] = \{ \tilde{\theta} \mid \tilde{L}(\underline{x}) \leq \tilde{\theta} \leq \tilde{U}(\underline{x}) \},$$

بنابراین  $\tilde{C}_R(\tilde{\theta}) = 0/11$ . یعنی براساس مشاهدات حاصله، در سطح ۹۵٪ میزان عضویت  $\tilde{\theta} = (32000, 20000, 20000)_T$  در فاصله اطمینان یک طرفه راست فازی برابر با ۱۱٪ است.

۳) فاصله اطمینان یک طرفه چپ فازی در سطح اطمینان ۹۵٪

فواصل اطمینان ۹۵٪ یک طرفه چپ برای پارامترهای  $\theta_h^l$  و  $\theta_h^u$  به ترتیب برابرند با  $(-\infty, 32510/22 + 667h]$  و  $(-\infty, 33922/22 - 745h]$  با توجه به زیربخش ۳.۳، داریم

$$\begin{aligned} K_{\tilde{\theta}; 0/0.95}^l &= [0, 1], & K_{\tilde{\theta}; 0/0.95}^u &= [0/0.62, 1], \\ C_{\tilde{\theta}; 0/0.95}^l &= \emptyset, & C_{\tilde{\theta}; 0/0.95}^u &= [0, 0/0.62], \\ S &= 2/41, & W &= 1729/35. \end{aligned}$$

بنابراین  $\tilde{C}_L(\tilde{\theta}) = 0/999$ . یعنی براساس مشاهدات حاصله، در سطح ۹۵٪ میزان عضویت  $\tilde{\theta} = (32000, 20000, 20000)_T$  در فاصله اطمینان یک طرفه چپ فازی برابر با ۹۹۹٪ است.

مثال ۲ فرض کنید داده‌های زیر مشاهدات یک نمونه تصادفی فازی از توزیع نرمال فازی  $N(\tilde{\theta}, 64)$  باشند (داده‌ها برگرفته از مرجع [۷] است). می‌خواهیم یک فاصله اطمینان دوطرفه فازی ۹۰٪، برای میانگین فازی جامعه، یعنی  $\tilde{\theta}$ ، به دست آوریم.

$(64, 7, 5)_T$	$(51, 5, 5)_T$	$(45, 5, 6)_T$
$(49, 8, 5)_T$	$(48, 6, 5)_T$	$(52, 3, 6)_T$
$(41, 3, 6)_T$	$(53, 5, 5)_T$	$(62, 8, 5)_T$
$(47, 6, 6)_T$	$(59, 6, 5)_T$	$(42, 5, 6)_T$
$(57, 6, 4)_T$	$(55, 8, 4)_T$	$(49, 7, 7)_T$
$(44, 6, 3)_T$	$(39, 5, 5)_T$	$(41, 4, 7)_T$
$(56, 6, 7)_T$	$(57, 5, 5)_T$	$(46, 6, 5)_T$
$(51, 5, 6)_T$	$(64, 8, 5)_T$	$(61, 7, 5)_T$
$(57, 5, 5)_T$	$(49, 6, 5)_T$	$(47, 6, 7)_T$
$(59, 5, 6)_T$	$(61, 5, 6)_T$	$(48, 6, 5)_T$
$(43, 7, 7)_T$	$(46, 6, 8)_T$	$(60, 7, 6)_T$
$(58, 6, 5)_T$	$(41, 5, 6)_T$	$(40, 5, 8)_T$

می آورد. سپس با استفاده از اصل گسترش و برآوردگر حقیقی مقدار  $\hat{\theta}(\underline{X})$  برای  $\theta$ ، برآوردگرهای تعمیم یافته (فازی) را برای  $\theta$  و برپایه داده‌های فازی  $\tilde{X}$  با تابع عضویت  $\xi(\underline{x})$ ، به صورت زیر معرفی می‌کند

$$\varphi(\theta) = \begin{cases} \sup\{\xi(\underline{x}) : \underline{x} \in \mathbb{R}^n, \hat{\theta}(\underline{X}) = \theta\} & \text{if } \hat{\theta}^{-1}(\theta) \neq \emptyset, \\ \circ & \text{if } \hat{\theta}^{-1}(\theta) = \emptyset. \end{cases}$$

وی برای ساختن فاصله اطمینان فازی برای  $\theta$ ، با استفاده از فاصله اطمینان  $\% (1 - \alpha) \circ 100$  برای  $C(\underline{x})$ ، ناحیه اطمینان تعمیم یافته (فازی) را برای  $\theta$  به صورت زیر معرفی می‌کند

$$\varphi(\theta) = \begin{cases} \sup\{\xi(\underline{x}) : \underline{x} \in \mathbb{R}^n, \theta \in C(\underline{x})\} & \text{if } \exists \underline{x} : \theta \in C(\underline{x}) \\ \circ & \text{if } \bar{A}\underline{x} : \theta \in C(\underline{x}) \end{cases}$$

این فاصله اطمینان، یک مجموعه فازی از فضای پارامتر  $\Theta$  است.

از جمله خصوصیات این روش می‌توان به تعمیم برآوردگرهای نقطه‌ای و فاصله‌ای در محیط فازی اشاره کرد. لازم به ذکر است که طبق روش وی، که مبتنی بر اصل گسترش است، به دست آوردن توابع عضویت برآوردگرهای تعمیم یافته در حالت کلی ممکن است دشوار باشد و احتیاج به دیگر روش‌ها، از جمله روش‌های تقریبی و حساب بازه‌ای، در تعیین توابع عضویت مربوطه است. هم‌چنین در روش ما پارامتر مورد نظر، فازی است، در حالی که فیتل استنباط را برای یک پارامتر حقیقی مقدار انجام می‌دهد.

## ۲.۵ رویکرد وو

وو [۷] روشی را برای ساختن فاصله اطمینان فازی برای پارامتر فازی  $\tilde{\theta}$  بر اساس متغیرهای تصادفی فازی مستقل و هم‌توزیع  $\mathcal{X}_1, \dots, \mathcal{X}_n$  ارایه کرده است. وی نخست برپایه نمونه‌های تصادفی  $\underline{X}_h^l = (X_{1h}^l, \dots, X_{nh}^l)$  و  $\underline{X}_h^u = (X_{1h}^u, \dots, X_{nh}^u)$  فواصل اطمینان  $\% (1 - \alpha) \circ 100$  دوطرفه  $[L(\underline{X}_h^l), U(\underline{X}_h^l)]$  و  $[L(\underline{X}_h^u), U(\underline{X}_h^u)]$  را به ترتیب

که در آن  $\leq$ ، یک رابطه ترتیب جزئی بین مجموعه‌های فازی است، که به صورت تعریف می‌شود

$$A \leq B \Leftrightarrow A_h^l \leq B_h^l, A_h^u \leq B_h^u, \forall h \in [0, 1]. \quad (6)$$

استفاده از رابطه ترتیب جزئی  $\leq$ ، باعث محدودیت زیادی در عضویت مقادیر مختلف پارامتر فازی  $\tilde{\theta}$  در مجموعه  $\tilde{C}$  می‌شود. به عنوان مثال، پارامتر فازی  $\tilde{\theta} = (48/98, 5/98, 5/61)_T$ ، که بسیار شبیه و نزدیک عدد فازی  $\tilde{L}(\underline{X}) = (48/98, 5/81, 5/61)_T$  است، در مجموعه  $\tilde{C}$  هیچ عضویتی ندارد. در حالی که میزان عضویت پارامتر فازی  $\tilde{\theta}$  در فاصله اطمینان دوطرفه فازی پیشنهاد شده در این مقاله به میزان  $0/98$  است. این موضوع، منقطع بودن شیوه تصمیم‌گیری در روش پیشنهادی را نسبت به روش وو نشان می‌دهد. به روش وو در زیر بخش ۲.۵ به طور خلاصه اشاره شده است.

## ۵ مقایسه با رویکردهای دیگر

هم‌چنان که تاکنون آشکار شده است، روش پیشنهاد شده در این مقاله حالتی را در نظر می‌گیرد که پارامتر فازی است و داده‌ها نیز مشاهدات مربوط به متغیرهای تصادفی فازی هستند. روشی که در ساخت فواصل اطمینان فازی در این مقاله معرفی شد، بر اساس فواصل اطمینان برای نقاط ابتدایی و انتهای  $h$ -برش‌های پارامتر فازی است. در این بخش، روش پیشنهادی خود را با چند رویکرد دیگر مقایسه می‌کنیم.

### ۱.۵ رویکرد فیتل

فیتل [۵] شیوه‌ای را برپایه اصل گسترش برای برآورد (نقطه‌ای و فاصله‌ای) پارامتر حقیقی مقدار  $\theta$  برپایه داده‌های فازی مطرح نموده است. در این روش، وی ابتدا برآوردگر  $\hat{\theta}(\underline{X})$  را بر مبنای نمونه تصادفی  $\underline{X}$  از توزیع  $f_\theta$  به دست

### ۳.۵ رویکرد رمضانی و همکاران

رمضانی و همکاران [۳] در مطالعه‌ای در زمینه کنترل کیفیت، با استفاده از حدود مشخصه فازی ( $SL$  های فازی) چهار ناحیه اطمینان را برای  $\tilde{C}_{pm}$  تعریف می‌کنند. معیار  $\tilde{C}_{pm}$ ، یک شاخص فازی عملکرد فرآیند ( $PCI$ ) است و به صورت زیر تعریف می‌شود

$$\tilde{C}_{pm} = \left( \frac{a_u - c_l}{\sqrt{6}\sigma_T}, \frac{b_u - b_l}{\sqrt{6}\sigma_T}, \frac{c_u - a_l}{\sqrt{6}\sigma_T} \right)_T,$$

که در آن  $L\tilde{S}L = (a_l, b_l, c_l)_T$  و  $U\tilde{S}L = (a_u, b_u, c_u)_T$  دو عدد فازی مثلثی و نمایان‌گر  $SL$  های فازی هستند، و  $\sigma_T = \sqrt{E(X - T)^2}$  که  $T$  مقدار هدف است. آن‌ها دو برآوردگر برای  $\tilde{C}_{pm}$  به صورت زیر تعریف کرده‌اند

$$\hat{C}_{pm(k)} = \left( \frac{a_u - c_l}{\sqrt{6}S_{T_k}}, \frac{b_u - b_l}{\sqrt{6}S_{T_k}}, \frac{c_u - a_l}{\sqrt{6}S_{T_k}} \right)_T, \quad k = n - 1, n,$$

که در آن،  $S_{T_k} = \frac{1}{k} \sum_{i=1}^n (X_i - T)^2$ . آن‌ها از این برآوردگرها برای به دست آوردن فاصله اطمینان برای  $\tilde{C}_{pm}$  استفاده می‌کنند. در تعیین این فاصله اطمینان از رابطه ترتیب  $\leq_R$  بین مجموعه‌های فازی استفاده می‌کنند، که عبارت است از:  $\tilde{A} \leq_R \tilde{B}$ ، اگر و فقط اگر  $R(\tilde{A}) \leq R(\tilde{B})$ ، که در آن  $R(\tilde{A}) = \frac{1}{\sqrt{\pi}} \int_0^1 (\inf \tilde{A}_\alpha + \sup \tilde{A}_\alpha) d\alpha$  [۱]. سپس، آن‌ها ناحیه فازی  $[\tilde{A}, \tilde{B}]$  را به صورت زیر تعریف کردند

$$[\tilde{A}, \tilde{B}] = \{\tilde{C} \in F_T(\mathbb{R}) \mid \tilde{A} \leq_R \tilde{C} \leq_R \tilde{B}\}.$$

در انتها، ناحیه فازی  $[k_1 \otimes \tilde{T}, k_2 \otimes \tilde{T}]$  را به عنوان یک ناحیه اطمینان  $\% (1 - \alpha) \times 100$  برای  $X \otimes \tilde{T}$  تعریف می‌کنند، هرگاه  $Pr\{k_1 \leq X \leq k_2\} = 1 - \alpha$ .

سرانجام آن‌ها بر اساس برآوردگر  $\hat{C}_{pm(n)}$ ، چهار ناحیه اطمینان مجانبی فازی به صورت زیر ارائه دادند

$$\hat{C}_{pm(n)} \otimes \left( \sqrt{\frac{\chi_{\frac{\alpha}{2}, \nu_n}^2}{\nu_n}}, \sqrt{\frac{\chi_{1-\frac{\alpha}{2}, \nu_n}^2}{\nu_n}} \right),$$

برای پارامترهای  $\theta_h^u$  و  $\theta_h^l$  به دست می‌آورد. بر اساس فواصل اطمینان به دست آمده، دو فاصله زیر به دست می‌آیند

$$A_h^L = [\min\{L(\underline{X}_h^l), L(\underline{X}_h^u)\}, \max\{L(\underline{X}_h^l), L(\underline{X}_h^u)\}],$$

$$A_h^U = [\min\{U(\underline{X}_h^l), U(\underline{X}_h^u)\}, \max\{U(\underline{X}_h^l), U(\underline{X}_h^u)\}].$$

وی بر اساس این فواصل اطمینان دوطرفه، فاصله  $[\tilde{L}(\underline{X}), \tilde{U}(\underline{X})]$  را به عنوان یک فاصله اطمینان فازی برای پارامتر  $\theta$  معرفی می‌کند. نقاط ابتدایی و انتهایی در این فاصله اطمینان، مجموعه‌های فازی با توابع عضویت زیر هستند

$$\tilde{L}(\underline{X})(r) = \sup_{0 < h \leq 1} h \times I_{A_h^L}(r),$$

$$\tilde{U}(\underline{X})(r) = \sup_{0 < h \leq 1} h \times I_{A_h^U}(r).$$

و در ساخت فاصله اطمینان فازی از ترتیب فازی  $\leq$  (۶) استفاده می‌کند که یک ترتیب کلی نیست. وی بر اساس این فاصله اطمینان فازی، فاصله  $[r^L, r^U]$  را به عنوان یک فاصله اطمینان  $\% (1 - \alpha) \times 100$  برای پارامتر حقیقی  $\theta$  با درجات باور  $(l, u)$  معرفی می‌کند.  $l$  و  $u$  به ترتیب میزان عضویت  $r^L$  و  $r^U$  در مجموعه‌های فازی  $\tilde{L}(\underline{X})$  و  $\tilde{U}(\underline{X})$  هستند. لازم به ذکر است که آرایه دو مقدار  $(l, u)$  برای فاصله اطمینان فوق، تا حدودی استنباط مربوطه را دچار ابهام می‌کند. همچنین و در روش پیشنهادی خود فقط به بررسی فاصله اطمینان دوطرفه فازی می‌پردازد.

در روش آرایه شده در این مقاله علاوه بر فاصله اطمینان دوطرفه فازی، دو نوع یک طرفه راست و یک طرفه چپ نیز تعریف شدند. به علاوه، ما در تعریف و ساخت فواصل اطمینان فازی از هیچ رابطه ترتیب بین اعداد فازی استفاده نکرده‌ایم. هم چنین، با معرفی معیاری، میزان عضویت هر پارامتر فازی را در این فواصل اطمینان معین نموده‌ایم.

در تفاوت روش اسکریانس با روش‌های متداول آماری در تشکیل فاصله اطمینان، باید گفت که در روش‌های پارامتری آماری، هدف تشکیل فاصله اطمینان برای پارامتر مورد نظر یا تابعی از آن است. در حالی که در روش اسکریانس، فاصله اطمینان به صورت نواری برای مدل فازی پیش‌بینی شده به دست می‌آید.

## ۶ نتیجه‌گیری

در این مقاله، روش جدیدی برای ساختن فواصل اطمینان بر اساس مشاهدات متغیرهای تصادفی فازی ارائه شد. روش معرفی شده، بر پایه‌ی استفاده از روش‌های متداول برآوردیابی فاصله‌ای در آمار کلاسیک استوار است. طبق این روش، یک مجموعه فازی از کلاس مجموعه‌های فازی بر فضای پارامتر، به عنوان یک فاصله اطمینان فازی برای پارامتر فازی تعریف شد. این روش، علاوه بر این که تعبیر و تفسیر منطقی و شهودی دارد، از لحاظ محاسباتی نیز بر روش‌هایی که در آن‌ها از روش‌های عددی استفاده می‌شود ارجحیت دارد.

این مطلب را اشاره می‌کنیم که همان‌طور که در آمار کلاسیک فاصله اطمینان و آزمون فرضیه‌های آماری رابطه مستقیم و یک به یک با یکدیگر دارند، لذا ارائه روش‌هایی برای آزمون فرضیه‌های فازی بر اساس نتایج فوق می‌تواند از مباحث تحقیقی آینده باشد.

## سپاسگزاری

نویسنده مقاله، از داوران محترم به خاطر مطالعه متن اولیه مقاله و ارائه نظرات و پیشنهادات مفید که منجر به بهبود مقاله حاضر گردید، تشکر می‌نماید.

$$\begin{aligned} \hat{C}_{pm(n)} &\otimes (1 \pm z_{1-\frac{\alpha}{2}} \sqrt{\frac{1}{2\nu_n}}), \\ \hat{C}_{pm(n)} &\otimes (1 - \frac{2}{9\nu_n} \pm z_{1-\frac{\alpha}{2}} \sqrt{\frac{2}{9\nu_n}})^{\frac{2}{3}}, \\ \hat{C}_{pm(n)} &\otimes (1 \pm z_{1-\frac{\alpha}{2}} \frac{\sqrt{2s_{n-1}^2(s_{n-1}^2 + 2(\bar{x} - T)^2)/n}}{S_{T_n}^2})^{-\frac{1}{2}}, \end{aligned}$$

که در آن‌ها  $\nu_n = \frac{n(1 + (\frac{\bar{x}-T}{s_n})^2)^2}{(1 + 2(\frac{\bar{x}-T}{s_n})^2)}$  و  $s_n = \frac{1}{n} \sum_{i=1}^n (x_i - \bar{x})^2$  از جمله خصوصیات این روش می‌توان به محاسبات ساده آن اشاره کرد. از آن‌جا که این فواصل به‌طور مجانبی تعریف شده‌اند، لذا در عمل به حجم نمونه نسبتاً بالایی احتیاج است تا این فواصل از دقت کافی برخوردار باشند.

## ۴.۵ رویکرد اسکریانس

اسکریانس [۴] روشی برای یافتن بازه‌های اطمینان برای مدل‌های فازی با تاکید بر کاربرد آن‌ها در کنترل فرآیند و تشخیص خطا ارائه داده است که مبتنی بر مدل‌های اگر-آنگاه فازی و برخی شیوه‌های آماری است. به منظور تعیین فاصله اطمینان برای یک مدل فازی، وی به تعیین توابع  $\underline{f}$  و  $\bar{f}$  می‌پردازد که در شرط  $\underline{f}(z_i) \leq g(z_i) \leq \bar{f}(z_i)$  برای هر  $z_i$  صدق می‌کنند، که در آن  $y_i = g(z_i)$  و  $Y = \{y_1, \dots, y_M\}$  داده‌های خروجی و  $Z = \{z_1, \dots, z_M\}$  داده‌های ورودی هستند.

برای تعیین توابع  $\underline{f}$  و  $\bar{f}$  ابتدا کمیت‌های زیر محاسبه می‌شوند

$$\begin{aligned} \underline{f}_j(z_i) &= g_j(z_i) - t_{1-2\alpha; M-n} \sqrt{Cov(y_j - \hat{y}_j)}, \\ \bar{f}_j(z_i) &= g_j(z_i) + t_{1-2\alpha; M-n} \sqrt{Cov(y_j - \hat{y}_j)}. \end{aligned}$$

سرانجام توابع  $\underline{f}$  و  $\bar{f}$  به صورت  $\underline{f}(z_i) = \sum_{j=1}^m \underline{f}_j(z_i)$  و  $\bar{f}(z_i) = \sum_{j=1}^m \bar{f}_j(z_i)$  تعیین می‌شوند.

## مراجع

- [1] FORTEMPS, P., AND ROUBENSE, M. (1996), *Ranking and defuzzification*, Fuzzy Sets and Systems, 82: 319-330.
- [2] PURI, M.L., AND RALESCU, D.A. (1986), *Fuzzy random variables*, Journal of Mathematical Analysis and Applications, 114: 409-422.
- [3] RAMEZANI, Z., PARHAM, A., AND MASHINCHI, M. (2010), *Fuzzy confidence regions for the Taguchi capability index*, International Journal of Systems Science, 42: 977-987.
- [4] SKRJANC, I. (2009), *Confidence interval of fuzzy models: An example using a waste-water treatment plant*, Chemometrics and Intelligent Laboratory Systems, 96: 182-187.
- [5] VIERTL, R. (2006), *Univariate statistical analysis with fuzzy data*, Computational Statistics & Data Analysis 51: 133-147.
- [6] WU, H.C. (2005), *Statistical hypotheses testing for fuzzy data*, Information Sciences, 175: 30-57.
- [7] WU, H.C. (2009), *Statistical confidence intervals for fuzzy data*, Expert Systems with Applications, 36: 2670-2676.
- [8] ZIMMERMANN, H.J. (2001), *Fuzzy Set Theory and Its Applications*, 4th ed., Kluwer, Boston.